

Набор мебели "Джунга"

Тумба прикроватная

Модуль ДЖ-14

Проект ВПЗ 08.14.00.00.00

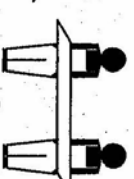
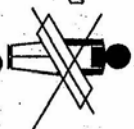
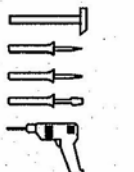
Инструкция по сборке

Детали, составленные из дерева, пролакированы.
Номера и названия деталей проставлены на упаковочных этикетках и соответствуют номерам деталей в данной инструкции

1. Подготовка деталей к сборке

УВАЖАЕМЫЙ ПОКУПАТЕЛЬ!!

Благодарим Вас за приобретение нашего изделия мебели. Чтобы наша мебель доставляла Вам радость, просим соблюдать указания в этой инструкции рекомендации. Сохранность и долговечность мебели зависят от правильного использования и ухода за ней.



2

Инструмент для сборки в комплект поставки не входит

ХДФ (дно) - 310x383 - 2 шт
10 (ХДФ) - 400x426 - 1 шт

1, 2 - 400x416 - 2 шт.

3 - 444x444 - 1 шт.

4 - 410x90 - 1 шт.

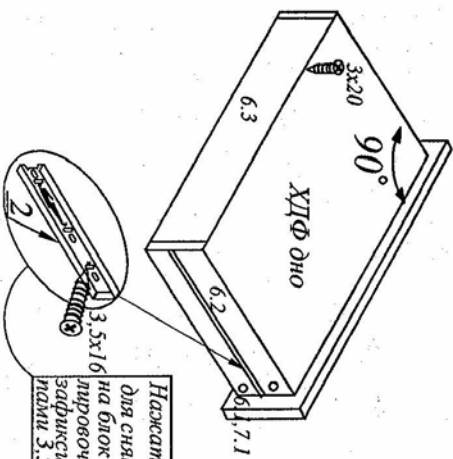
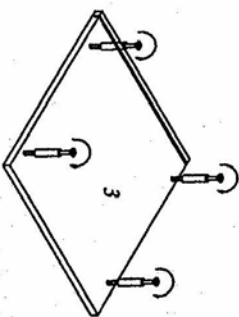

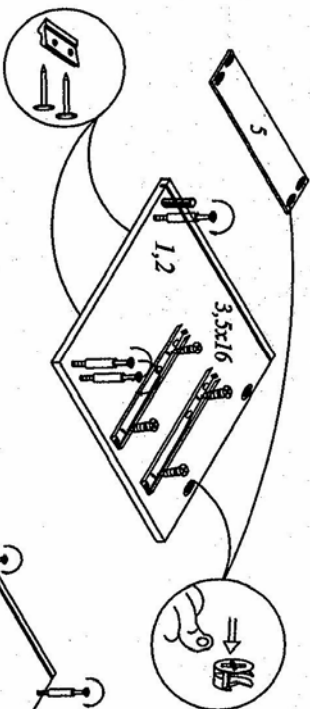
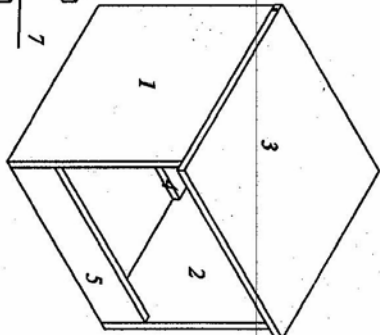
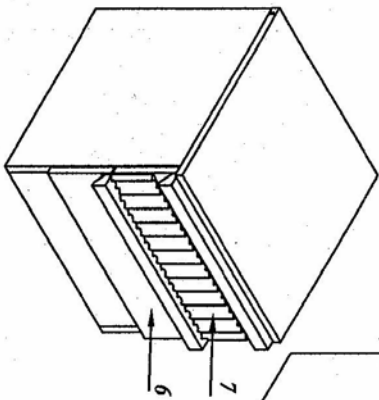
5 - 410x100 - 1 шт.

6, 1, 7, 1 - 440x146 - 2 шт.

6, 2 - 350x90 - 4 шт.

6, 3 - 353x90 - 2 шт.

8 - 438x30 - 2 шт.



Нажать декоративный рычаг для снятия части 2, закрепить ее на блок ящика по наклону для регулировочного отверстия, затем зафиксировать направляющие шуруры 3,5x16 в круглые отверстия.

Правила эксплуатации и ухода за мебелью

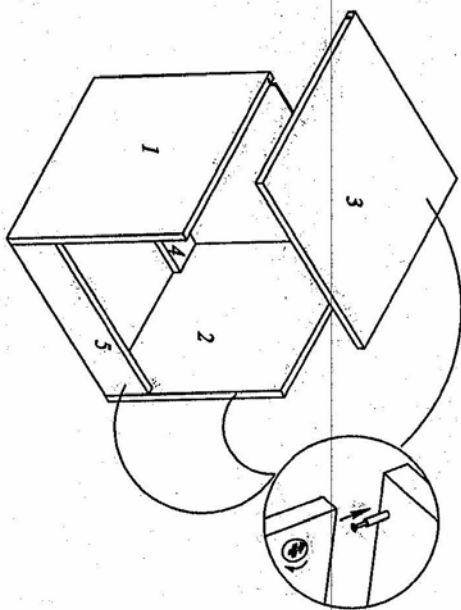
Для сохранения мебели в течение длительного времени необходимо соблюдать следующие правила:
- при оседании соединений периодически подтягивать винты;
- избегать сильной мебели или стелиться на поверхности; осаживать мебель и удалять пролившуюся на нее жидкость, немедленно вытирать ее сухой тряпкой;
- избегать попадания на поверхность мебели жидкостей, особенно с содержанием спирта, так как это может привести к повреждению лакового покрытия;
- избегать попадания на поверхность мебели жидкостей, особенно с содержанием спирта, так как это может привести к повреждению лакового покрытия;
- избегать попадания на поверхность мебели жидкостей, особенно с содержанием спирта, так как это может привести к повреждению лакового покрытия;
- избегать попадания на поверхность мебели жидкостей, особенно с содержанием спирта, так как это может привести к повреждению лакового покрытия;

КОМПЛЕКТ ФУРНИТУРЫ

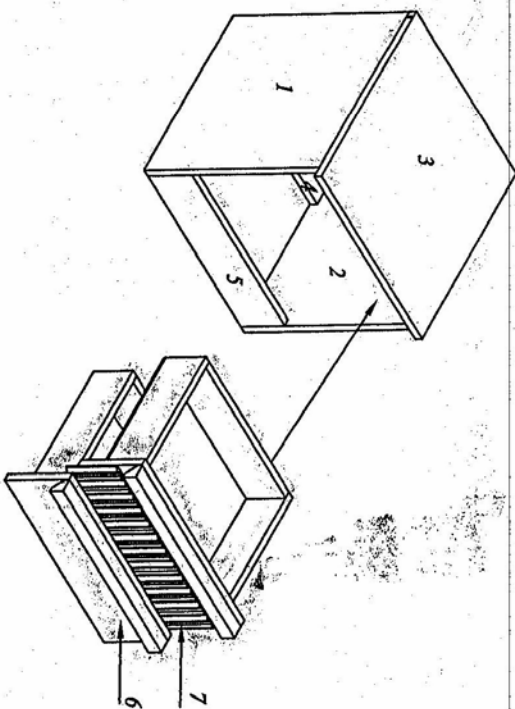
Ключ №4 для заворачивания винта - 1 шт.	
Винт-дверка 7x50 - 8 шт	
Направляющие шариковые L=300мм - 2 комплекта	
Шуруп 3,5x16 - 24 шт	
Ручка - 2 шт.	
Шуруп 3,5x30 - 4 шт	
Шуруп 3x20 - 24 шт	
Стяжка эксцентриковая Rastex 15/16 в комплекте - 18 шт	
Подпятник - 4 шт.	
Газовый 2x25 - 8 шт.	
Стяжка задней стенки RV8 - 4 шт	
Шкант 8x30 - 2 шт	

2. Сборка тумбы

2.1



2.2



Гарантии изготовителя

- Гарантийный срок эксплуатации корпусной мебели - 24 месяца
- Претензии по комплектности и качеству должны направляться покупателю в магазин, где была приобретена мебель.
- Гарантия включает выполнение ремонтных работ и замену дефектных деталей.
- Настоящая гарантия не распространяется на замену деталей в связи с их естественным износом.

Неудаче снимается с гарантийного обслуживания в следующих случаях:

- наличие механических повреждений;
- ущерб в результате несоблюдения потребителем правил эксплуатации;
- использование изделия не по назначению;
- ущерб в результате умышленных или оплошечных действий потребителя;
- ущерб или утеря изделия вследствие обстоятельств непреодолимой силы (стихия, пожар, молния, и т.п.), несчастных случаев;
- при наличии следов постороннего вмешательства.

- при изменении конструкции изделия.

Ввиду усовершенствования технологий, изменения конструкции узлов, поставленных новых материалов, возможны некоторые отклонения по сравнению с данной инструкцией.

Гарантийный срок эксплуатации мебели бытовой - 24мес.

Срок службы изделия 10 лет

